
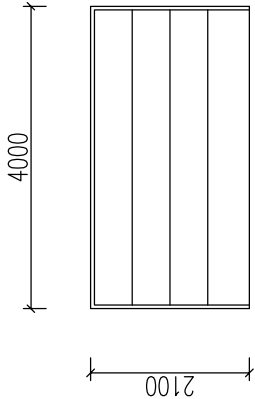
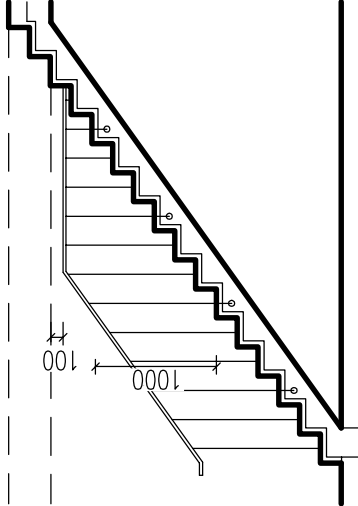


0,000 = 515,00 m n.m., B.p.v. / SOUŘADNICOVÝ SYSTÉM S-JTSK

DRUH PRÁCE	BAKALÁŘSKÁ PRÁCE			VYSOKÉ UČENÍ TECHNICKÉ V BRNĚ FAKULTA STAVEBNÍ  ÚSTAV POZEMNÍHO STAVITELSTVÍ
VYPRACOVAL	Edita Kühnová			
KONTROLOVAL	Ing. Tomáš Petříček			
STAVEBNÍK	Edita Kühnová, Lipová–lázně 521, 79063 Lipová–lázně			
MÍSTO STAVBY	Lipová–lázně / Dolní Lipová 684660, parc. čísla: 386, 388, 387			
NÁZEV STAVBY	DVOUGENERAČNÍ RODINNÝ DŮM —			
STAVEBNÍ OBJEKT	SO 01 STAVEBNÍ OBJEKT			FORMÁT A4
ČÁST	D.1.1 ARCHITEKTONICKO–STAVEBNÍ ŘEŠENÍ			DATUM 05/2014
OBSAH:	VÝPIS ZÁMEČNICKÝCH VÝROBKŮ			STUPEŇ PD DPS
				MEŘÍTKO —



VYSOKÉ UČENÍ  
TECHNICKÉ V BRNĚ  
FAKULTA STAVEBNÍ  
ÚSTAV POZEMNÍHO  
STAVITELSTVÍ

OZNAČENÍ	SCHÉMA	POPIS VÝROBKU	POČET KUSŮ CELKEM
<div>1 Z</div>		<p>SEKČNÍ GARÁŽOVÁ VRATA LOMAX BEZ PROLISŮ</p> <p>ROZMĚRY: 4000*2100 mm</p> <p>BARVA: RUSTIKAL</p> <p>POZN.: S PODÉLNÝMI DRÁŽKAMI</p> <p>PLÁŠŤ Z GALVANIZOVANÉHO PLECHU O SÍLE 0,53 mm, VÝŠKA SEKCE 500 mm, TL. 40 mm</p> <p>S POLYURETANOVOU IZOLACÍ</p> <p>SPODNÍ A HORNÍ SEKCE JE UKONČENA HLINÍKOVÝM ELOXOVANÝM PROFILEM</p> <p>S GUMOVÝM TĚSNĚNÍM, PLASTOVÉ MADLO PRO RUČNÍ OVLÁDÁNÍ V PRAVÉM DOLNÍM ROHU</p> <p>U=1,22 W/(m²K)</p>	1 KS
<div>2 Z</div>		<p>KOVANÉ OCELOVÉ ZÁBRADLÍ</p> <p>ROZMĚRY: VÝŠKY 1000 mm</p> <p>BARVA: ČERNÁ MATNÁ</p> <p>POZN.: KOTVENO DO ŽELEZOBETONOVÉHO SCHODIŠTĚ Z BOKU, ZKOSENO U STROPU DLE SCHÉMATU</p>	1 KS